

PİYASA YORUMU

ARAŞTIRMA

 **HALKYATIRIM**

halkyatirim.com.tr | 444 42 55

FED'in bu yıl faiz artırımlarına devam edeceğine ilişkin endişelerle küresel piyasalarda negatif seyir hakim oldu

Dün piyasalarda neler oldu?

ABD Merkez Bankasının bu yıl faiz artırımlarına devam edeceğine ilişkin endişelerle piyasalarda gün boyu negatif bir seyir izlendi. Fed yetkililerinin açıklamaları takip edilmeye devam edilirken, Fed Yönetim Kurulu Üyesi Christopher Waller, bankanın enflasyonu düşürmesinin "uzun bir mücadele" olabileceğini, faiz oranlarının beklenenden daha uzun süre yüksek kalabileceğini belirtti. Minneapolis Fed Başkanı Neel Kashkari de ücret artışlarına karşı faiz oranlarının daha da yükselmesi gerekeceğini ifade etti. Enflasyonda bazı umut verici işaretler olduğunu kaydeden Kashkari, enflasyonu %2 hedefine indirmek için faiz oranlarını muhtemelen yaklaşık %5,4 seviyesine yükseltmenin gerekeceğini aktardı.

Makro veriler cephesinde ise, ABD tarafında konut tarafındaki talep ve ilgiyi de gösteren MBA Mortgage Başvuruları verisi açıklanırken, bir önceki hafta %9 gerileyen veri 3 Şubat haftasında %7,4 artış gösterdi.

Diğer taraftan ABD'de bilanço sezonu devam ediyor. Meksika yemekleri sunan yemek zinciri Chipotle'nin hisseleri finansal sonuçlarının beklentileri karşılayamaması sonrası %5'e yakın değer kaybetti. Telekomünikasyon şirketi Lumen Technologies'in hisseleri de şirketin dördüncü çeyrekte 3,1 milyar dolarlık zarar bildirmesinin ardından %20'nin üzerinde düştü. Öte yandan Google'ın ana kuruluşu Alphabet'in hisseleri, yapay zeka sohbet robotu "Bard"ın tanıtımında yanlış yanıtlar vermesi sonrası %7'nin üzerinde değer kaybetti. Sibergüvenlik şirket Fortinet 2023 yılı için talepte bozulma olmadığını ve beklenti üzerinde gelir beklentisi açıklaması hisselerin %14 artış göstermesine yol açtı.

Dow Jones %0,61 kayıpla 33.949,01 seviyesinden, S&P 500 endeksi %1,11 değer kaybıyla 4.117,86 puandan ve Nasdaq endeksi %1,68 gerileyerek 11.910,52 seviyesinden günü sonlandırdı. S&P 500 endeksinde telekom, altyapı ve tüketim sektörleri en çok düşüş gösteren sektörler oldu.

Avrupa piyasalarında ise FED başkanı Powell'ın para politikasına yönelik yorumları ve iyi gelen Avrupa hisse bilançoları ve buybackler etkisiyle risk iştahında artış gözlemlendi.

DAX endeksi %0,60 artışla 15.412,05 puandan kapatırken, Temel Madde ve Sağlık hisseleri en fazla değer kazananlar arasında başı çekti. Tüketim ve Teknoloji sektörleri ise en çok kaybettiren sektörler oldu.

FTSE 100 %0,26 artışla 7.885,17 seviyesinden tamamladı. CAC 40 ise %0,18 değer kaybıyla 7.119,83 seviyesinden günü tamamladı.

Tahvil faizleri cephesinde ise, öne çıkan indirim beklentileri ışığında ABD 10 yıllık tahvil getirileri %3,62 seviyesine hafif gerilerken, 2 yıllık tahvil getirileri ise %4,43 seviyesine hafif yükseliş gösterdi. VIX endeksi de 0,97 puan yükselişle 19,63 seviyesine yükseldi.

Bugün ne bekliyoruz?

Bu sabah Asya piyasaları cephesinde ise genel olarak karışık seyir görülüyor. Shanghai %0,62, Hang Seng endeksi %0,38 değer kazançları görülürken, Kospi %0,20, Nifty 50 endeksinde ise %0,08 negatif seyir etkili oluyor. ABD vadeli cephelerinde de yatay pozitif seyir görülüyor. Bugün ABD'de haftalık işsizlik maaşı başvuruları verisi takip edilecek. Ortalama piyasa beklentisi önceki hafta 183 bin olan başvuruların 190 bin kişi olarak gerçekleşeceği yönünde bulunuyor.

Gelecek gündemde neler var?

Makro veriler tarafında Michigan tüketici güveni ve bütçe dengesi verileri takip edilecek. Cuma günü TSİ ile 18:00'de açıklanacak olan Şubat ayına ilişkin öncü Michigan Üniversitesi anketlerinden tüketici hissiyatı ile enflasyon beklentileri piyasalara etki gücü yüksek veriler olarak izleniyor. ABD'de son dönemde ivme kaybeden enflasyon rakamları sonrası tüketici hissiyatında son üç aylık dönemde görülen toparlanma dikkat çekiyor. Tüketici hissiyatının Şubat ayında Ocak ayına paralel olarak 64,9'da sabit kalması bekleniyor.

Euro Bölgesi'nde ise Almanya'da TÜFE, İngiltere'de GSYH ile ECB Başkanı Lagarde ve üyelerden gelecek olan mesajlar öne çıkan gelişmeler arasında yer alıyor. Almanya Federal İstatistik Ofisi, geçtiğimiz hafta açıklanması planlanan Almanya Ocak ayı öncü TÜFE'nin verilerin işlenmesinde teknik sorunlar nedeniyle 09 Şubat Perşembe saat 16:00'da açıklanacağını bildirdi. Ocak ayı öncü TÜFE'nin aylık %1,1 oranında artışla yıllık bazda %8,6'tan %9,2'ye yükseliş kaydetmesi bekleniyor. İngiltere'de 10 Şubat saat 10:00'da ise açıklanacak GSYH verisinin dördüncü çeyrekte yıllık %0,40 büyümesi öngörülüyor. İngiltere ekonomisi yılın üçüncü çeyreğini %1,90 oranında büyüme ile tamamlamıştı.

9.02.2023

ABD Piyasaları

Değişimler	Kapanış	Günlük değ.	Haftalık değ.	Aylık değ.	Yıllık değ.
Dow Jones	33,949.0	▼ -0.61%	▼ -0.31%	▲ 1.29%	▲ 2.19%
Nasdaq	11,910.5	▼ -1.68%	▼ -2.38%	▲ 11.99%	▲ 13.67%
S&P 500 Vadeli*	4,142.5	▲ 0.29%	▼ -1.17%	▲ 5.84%	▲ 6.99%

Avrupa Piyasaları

Değişimler	Kapanış	Günlük değ.	Haftalık değ.	Aylık değ.	Yıllık değ.
Dax	15,412.1	▲ 0.60%	▼ -0.63%	▲ 4.19%	▲ 9.52%
FTSE 100	7,885.2	▲ 0.26%	▲ 0.83%	▲ 2.07%	▲ 4.96%
MSCI Europe	1,881.0	▲ 0.53%	▼ -1.87%	▲ 2.19%	▲ 7.31%

Asya Piyasaları ve Asya GOÜ Piyasaları

Değişimler	Kapanış	Günlük değ.	Haftalık değ.	Aylık değ.	Yıllık değ.
Shanghai Bileşik*	3,258.2	▲ 0.81%	▲ 0.95%	▲ 2.58%	▲ 6.00%
Kospi	2,482.1	▼ -0.06%	▲ 0.53%	▲ 5.61%	▲ 10.98%
Hong Kong*	21,428.7	▲ 0.68%	▼ -2.41%	▲ 0.19%	▲ 8.55%
S&P BSE Sensex - Hindistan	60,640.8	▼ -0.11%	▲ 0.91%	▼ -0.18%	▼ -0.81%
IDX Composite - Endonezya	6,949.1	▲ 0.13%	▲ 0.85%	▲ 3.90%	▲ 1.30%
TAIEX - Tayvan	15,611.3	▼ -0.04%	▲ 5.97%	▲ 5.82%	▲ 10.84%
MSCI GOU Asya	554.6	▲ 0.53%	▼ -2.26%	▲ 1.05%	▲ 8.00%

Diğer Gelişmekte Olan Ülke Piyasaları

Değişimler	Kapanış	Günlük değ.	Haftalık değ.	Aylık değ.	Yıllık değ.
BIST 100 - Türkiye	4,505.3	▲ 0.00%	▼ -5.20%	▼ -12.87%	▼ -17.74%
MOEX - Rusya	2,252.0	▼ -0.69%	▲ 0.38%	▲ 4.43%	▲ 4.89%
WIG - Polonya	60,952.3	▲ 0.76%	▼ -0.68%	▼ -0.67%	▲ 5.75%
Prag SE - Prag	1,374.8	▲ 1.39%	▲ 1.69%	▲ 8.17%	▲ 14.00%
S&P/BMV IPC - Meksika	53,125.0	▼ -0.39%	▼ -1.39%	▲ 1.62%	▲ 7.28%
Merval - Arjantin	250,125.4	▲ 1.35%	▲ 0.51%	▲ 15.95%	▲ 25.46%
Tel Aviv 35 - İsrail	1,797.4	▼ -0.49%	▼ -1.99%	▼ -1.27%	▲ 0.03%
Tedavul All - Suudi Arabistan	10,507.7	▲ 0.37%	▼ -1.81%	▼ -1.31%	▲ 0.28%
FTSE/JSE All - Endonezya	79,975.6	▲ 0.55%	▲ 0.22%	▲ 2.08%	▲ 8.67%
DFM General - Birleşik Arap Emirlikleri	3,417.0	▲ 0.36%	▲ 1.54%	▲ 2.86%	▲ 2.65%

*Haftalık değişim, önceki haftanın son işlem günü; aylık değişim, önceki ayın son işlem günü; yıllık değişim ise yılın son işlem gününe göre değişimi ifade eder.



Borsa İstanbul'da, beş iş günü süreyle (14 Şubat 2023) akşamına kadar işlem yapılmayacak

Dün piyasalarda neler oldu?

Yurt içinde yaşanan deprem felaketinin ardından BIST-100 endeksi dün %5 ve %7'lik kayıplarla iki kez devre kesici uygulamasına takıldı. Endekse bağlı devre kesicinin ardından Borsa İstanbul, işlemlerin durdurulmasına karar verildiğini duyurdu. Akşam saatlerinde de Borsa İstanbul'dan gelen açıklamada, Pay Piyasası ile Vadeli İşlem ve Opsiyon Piyasası bünyesindeki Pay ve Pay Endeksi Türev Pazarlarının 5 iş günü süreyle (14 Şubat 2023 akşamına kadar) kapatılmasına karar verildiğini bildirdi. Kapatılan pazarlarda sağlıklı fiyat oluşumuna imkan sağlamayan düşük işlem hacmi de dikkate alınarak 8 Şubat 2023 tarihinde gerçekleştirilen tüm işlemlerin de iptal edilmesine karar verildi.

Bugün ne bekliyoruz?

Borsa İstanbul'da, beş iş günü süreyle (14 Şubat 2023) akşamına kadar işlem yapılmayacak.

Bugün yurt içinde veri akışı bulunmuyor.

Gelecek gündemde neler var?

Yurt içerisinde cuma günü işsizlik ve sanayi üretimi verileri takip edilecek. Aralık ayında sanayi üretimi aylık bazda %1,1 düşüşle yıllık bazda %1,3 düşüş yönünde gerçekleşmişti. İşsizlik oranı ise Kasım ayında %10,2 ile değişim göstermemişti.

BIST Verileri

Endeksler	BIST 100	BIST Banka	BIST Sınai
Kapanış	4,505.3	3,686.9	7,391.8
Günlük Değ.	▲ 0.00%	▲ 0.00%	▲ 0.00%
Haftalık Değ.	▼ -5.20%	▼ -2.60%	▼ -5.31%
Yıllık Değ.	▼ -18.22%	▼ -26.67%	▼ -16.99%
Hacim (milyar TL)	0.0	0.0	0.0
Günlük Değ.	▼ -100.00%	▼ -100.00%	▼ -100.00%
3 Aylık Ortalama Hacim (milyar TL)	107.8	18.1	47.6
Günlük Değ. - 3 Aylık Ort.	▼ -100.00%	▼ -100.00%	▼ -100.00%

*Haftalık değişim, önceki haftanın son işlem günü; yıllık değişim ise yılın son işlem gününe göre değişimi ifade eder.

Türkiye Kapanışının Ardından Piyasalar

	Türkiye Kapanışı	Türkiye Açılışı Öncesi		Değişim
\$/TL	18.8267	18.8290	▲	0.01%
€/€	1.0722	1.0731	▲	0.08%
\$/₺	131.45	131.42	▼	-0.02%
Altın	1,872.5	1,879.4	▲	0.37%
Nasdaq*	12,651.6	12,679.5	▲	0.22%

*Türkiye Açılışı Öncesi için belirtilen rakamlar, bir önceki günün kapanış verileridir.

Türkiye - Ülke Risk Primleri (CDS)

Değişimler	08/02/23	Günlük değ.	Haftalık değ.	Aylık değ.	Yıllık değ.
Türkiye 2 Yıllık	456.6	● -0.49%	● 1.46%	● -2.0%	● -0.1%
Türkiye 5 Yıllık	537.6	● -0.66%	● 1.92%	● 0.0%	● 6.0%
Türkiye 10 Yıllık	559.2	● -0.68%	● 2.19%	● 8.6%	● 7.7%

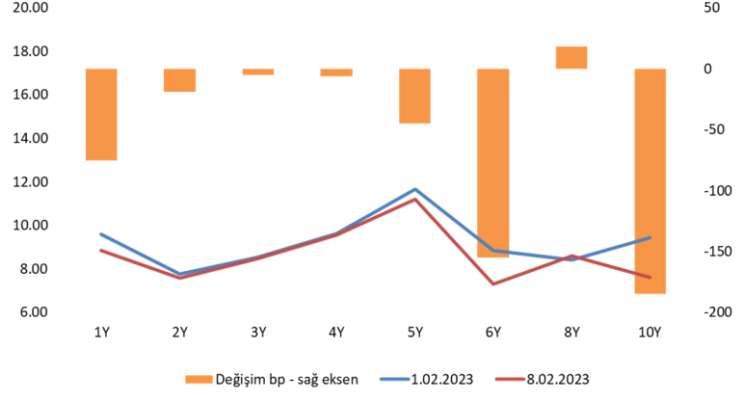
Tahvil ve Döviz Piyasasında Fiyatlamalar

FED Başkanı Powell önceki günkü konuşmasında enflasyonla mücadelenin biraz zaman alacağını ve daha fazla faiz artışı gerektiğini belirtirken diğer yandan dezenflasyon sürecinin başladığını vurgulaması sonucunda major para birimleri ABD Dolar'ı karşısında karışık seyir izledi. Dolar Endeksi hafif düşüşle 103,2 ve Euro/Dolar paritesi 1,0725 seviyesinden yataya yakın fiyatlandı. Küresel tahvillerde sınırlı satıcılı seyir izlenirken, ABD 10 yıllık gösterge tahvil faizi %3,68, Almanya 10 yıllık tahvil faizi %2,37 seviyesinden işlem gördü. Türkiye Hazine Eurobond faizlerinde de sınırlı değişim izlendi ve 2033 vadeli 10 yıllık Eurobond tahvil faizi %9,23 seviyesinde değişmedi. Yurt içi tahvil piyasasında ise BIST Kesin Alım Satım Pazarı işlem hacmi 4,6 milyar TL'ye gerileken, 2 yıl vadeli gösterge tahvil faizi 2 bp azalışla %10,87 ve 10 yıllık gösterge tahvil faizi 26 bp azalışla %11,42 seviyesinden günü tamamladı.

TL likidite tarafında TCMB 10 milyar TL'lik haftalık repo dönüşünü 17 milyar TL olarak yenilerken, APİ ile haftalık repo fonlama tutarı 232 milyar TL seviyesine yükseldi. Aynı gün valörlü swap işlemlerinden yaklaşık 10 milyar TL ilave fonlama sağladı.

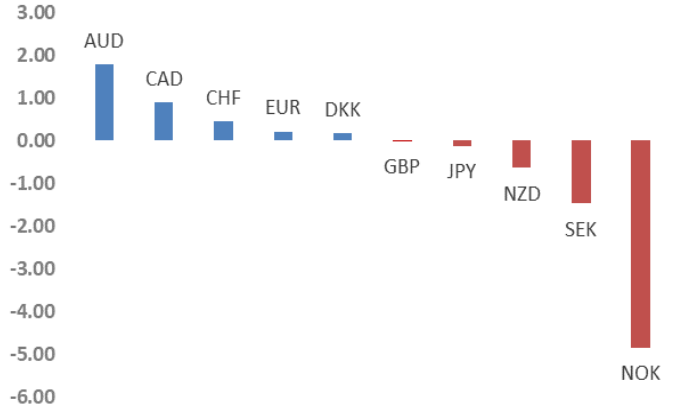
ABD Dolar'ına karşı G10 para birimleri içinde sene başından beri en fazla değer kaybı %4,84 ile Norveç Kronu'nda olurken, en fazla kazanç %1,78 ile Avustralya Dolar'ında oldu. Son para politikası toplantılarında Norveç Merkez Bankası politika faiz oranında değişikliğe gitmezken, Avustralya Merkez Bankası 25 bp artırıma giderek daha fazla sıkılaştırma mesajı vermişti.

Tahvil Verim Eğrisi & Haftalık Değişim



Dönem	Aralık 22	Ocak 23	08.02.23
Dönem Sonu TLREF Ende	1671.17	1683.87	1687.43
Aylık Ortalama	9.56%	9.21%	9.64%
Günlük TLREF Oranı	9.58%		
PPK Toplantı Tarihi	23 Şubat 2023 Perşembe		

G10 Para Birimlerinin ABD Dolar'ı Karşısında Değişimi %



Yurt İçi Haberler

Borsa İstanbul, Pay Piyasası ile Vadeli İşlem ve Opsiyon Piyasası bünyesindeki Pay ve Pay Endeksi Türev Pazarlarının 8 Şubat 2023 tarihinde saat 11:00 itibarıyla 5 iş günü süreyle (14 Şubat 2023 akşamına kadar) kapatılmasına karar verildi. Kapatılan pazarlarda sağlıklı fiyat oluşumuna imkan sağlamayan düşük işlem hacmi de dikkate alınarak 8 Şubat 2023 tarihinde gerçekleştirilen tüm işlemlerin iptal edilmesine karar verildi.

Merkez Bankası'nın toplam fonlaması 232 milyar TL'ye çıkarken, bir haftalık repo ihalesi ile 17 milyar TL sağlandı. Böylece, ortalama fonlama maliyeti %9 gerçekleşti. Gecelik repo faiz ortalaması ise %9,59 ile 3 baz puan arttı.

BDDK tarafından bankacılık sektörü için konsolide bazda ve günlük olarak açıklanan veriler 3 Şubat ile biten haftada YP mevduat hacminin 463 milyon dolarlık sınırlı azalışla 222,8 milyar dolara gerilediğini yansıttı. İlgili haftada, gerçek kişilerde 1 milyar 203 milyon dolar azalışa karşılık, tüzel kişilerde 740 milyon dolar artış kaydedildi.

Yurt Dışı Haberler

New York Fed Başkanı John Williams, yetkililerin Aralık ayında sunduğu tahminlerin, faiz oranlarının bu yıl nereye gittiği konusunda hala iyi bir rehber olduğunu ve enflasyonu düşürmek için bu politikanın birkaç yıl daha kısıtlayıcı seviyelerde kalması gerekebileceğini söyledi. Politika yapıcılar, 2023'ün sonuna kadar gösterge federal fon oranları için %5,1'lik bir medyan tahmin çizmişlerdi ve bu, bu yıl birkaç faiz artışı daha anlamına geliyor. Williams, "Bu, arz ve talebi dengede tutmak ve enflasyonu düşürmek için bu yıl yapmamız gerekenler konusunda hala çok makul bir görüş" dedi.

Minneapolis Fed Başkanı Kashkari, Ocak ayında artan istihdam artışının, enflasyonu dizginleme sözü konusu olduğunda merkez bankasının yapacak daha çok işi olduğunun kanıtı olduğunu bildirdi. Kashkari, bunun Fed'in gösterge borçlanma oranının mevcut %4,5-4,7'lik hedef aralığından %5,4'e çıkabileceğini gösterdiğini bu nedenle de bankanın faiz oranlarını yükseltmeye devam etmesinin beklendiğini belirtti.

Beyaz Saray ekonomistleri, yeni bir verinin, Federal Reserve Başkanı Jerome Powell'in enflasyon görünümü için hayati olarak gördüğü ekonominin önemli bir bölümünde ücret baskılarının hızla soğuduğunu gösterdiğini söyledi. Beyaz Saray Ekonomik Danışmanlar Konseyi, oto tamir ve spor salonu üyeliklerinden sağlık hizmetlerine kadar her şeyi içeren bir kategori olan barınma dışı temel hizmetlerde çalışanlar için ortalama saatlik kazançların 2022 yılı başındaki yaklaşık %7-8'lik zirve noktasından, Aralık ayında yıllık bazda %4,5 ila %5'e gerilediğini belirtti.

Walt Disney, 7 bin çalışanını işten çıkaracağını duyurdu. Disney Üst Yöneticisi Bob Iger, şirketin Ekim-Aralık 2022 dönemine ait bilançosuna ilişkin yaptığı açıklamada, işten çıkarmaya gitme kararını almanın kolay olmadığını ancak karşı karşıya bulunulan zorlukları ele almak için gerekli olduğunu belirtti. Iger, bu kapsamda şirketin 7 bin çalışanın işine son verileceğini, böylece yaklaşık 5,5 milyar dolarlık maliyet tasarrufu sağlanacağını kaydetti. Disney'de kapsamlı bir yeniden yapılanmaya da gideceğini aktaran Iger, yeniden yapılanmanın şirketin operasyonlarına daha uygun maliyetli ve koordineli bir yaklaşım getireceğini ifade etti.

Şirket Haberleri

Ford Otosan (FROTO, Pozitif): Ford Otosan'ın 4Ç22'de net satış gelirleri beklentimiz ile benzer yıllık bazda %139,5 artışla 60.939 mn TL seviyesinde gerçekleşti. Hafif ticari araç satış hacimlerinde görülen güçlü artışlar ve yılın son çeyreğinde euroda görülen değer kazanımı satış gelirlerindeki büyümede etkili oldu. FAVÖK piyasa ortalama beklentisi olan 6.373 mn TL'nin %21,7, bizim beklentimiz olan 6.136 mn TL'nin ise %26,4 üzerinde yıllık bazda %78 artışla 7.754 mn TL seviyesinde gerçekleşti. FAVÖK tarafında maliyet azaltıcı önlemlerin etkisi hissedilirken, ham madde maliyetlerinde görülen azalma sayesinde brüt karda görülen iyileşme operasyonel karlılıkta etkili oldu. FAVÖK marjı bir önceki çeyreğe göre 4,4 puan azalış gösterirken, bir önceki çeyreğe göre 3,0 puan artış göstererek %12,7 seviyesinde gerçekleşti. piyasa beklentisinin %43, kurum beklentimizin %45,3 üzerinde yıllık bazda %102,7 artışla 8.291 mn TL net kar açıkladı. Ertelemiş vergi gelirinden arındırılmış net kar yıllık bazda %54 artışla 6.331 mn TL ile piyasa beklentisinin %9,2, kurum beklentimizin %11 üzerinde gerçekleşti. Net kar tahminimizdeki sapma, beklentimizin üzerinde gerçekleşen operasyonel karlılığa ek olarak, şirketin bu dönemde kaydettiği 1,96 milyar TL'lik ertelenmiş vergi gelirinden kaynaklandı.

Hisse Verileri		Piyasa Çarpanları	
Hisse Kodu	FROTO	F/K	9,2
Cari Fiyat (TL)	490,60	FD/FAVÖK	10,1
52H En Yüksek (TL)	545,30	FD/Satışlar	1,2
52H En Düşük (TL)	222,53	PD/DD	8,0
Piyasa Değeri (mn TL)	172.156,4	Relatif Performans	
Piyasa Değeri (mn USD)	9.152,8	S1H	5,6%
Halka Açıklık Oranı (%)	18%	S1A	13,6%
Endeks Payı (BIST100)	2,7%	S3A	30,5%
Temettü Verimi	3,7%	S1Y	-12,2%
3A Hacim (mn TL)	1.437,6	YB	11,8%

Tüpraş (TUPRS, Nötr): Tüpraş yılın son çeyreğinde 116.026 milyon TL ile yıllık bazda %104 artışla hem bizim hem de piyasa beklentisine paralel güçlü ciro açıkladı. FAVÖK cephesinde ise bizim beklentimiz olan 16.074 milyon TL'nin %3, piyasa beklentisi olan 15.288 milyon TL'nin ise %8 üzerinde yıllık bazda %139 artış yaşandı. Yaşanan artışta oldukça güçlü seyreden orta-distilat ürün marjları etkili oldu. Net kar ise ertelenmiş vergi gelirinin etkisiyle hem bizim hem de piyasa beklentisinin üzerinde yıllık bazda 11,35 kat artışla 17.588 milyon TL seviyesinde gerçekleşti. Ertelemiş vergi gelirinden arındırılmış net kar ise beklentilere paralel seyretti. Beklentilere paralel açıklanan güçlü sonuçları nötr olarak değerlendiriyoruz.

Hisse Verileri		Piyasa Çarpanları	
Hisse Kodu	TUPRS	F/K	3,5
Cari Fiyat (TL)	522,70	FD/FAVÖK	2,3
52H En Yüksek (TL)	639,50	FD/Satışlar	0,3
52H En Düşük (TL)	165,60	PD/DD	2,2
Piyasa Değeri (mn TL)	143.876,6	Relatif Performans	
Piyasa Değeri (mn USD)	7.649,3	S1H	-2,1%
Halka Açıklık Oranı (%)	49%	S1A	18,5%
Endeks Payı (BIST100)	6,2%	S3A	12,7%
Temettü Verimi	0,0%	S1Y	79,2%
3A Hacim (mn TL)	3.808,3	YB	16,9%

Skor Kart: Şirketler ile ilgili Skor Kart'lara [buradan](#) ulaşabilirsiniz. Hisse senedine ilişkin güncel piyasa verilerinin yanı sıra, şirketin son 16 çeyreğine ilişkin önemli rasyo ve finansal verilerinin sunulduğu bir data setidir. Skor Kart ile bilanço dönemlerini takip edebilir, şirket bilançoları dahil tüm finansal verilere ulaşabilir ve güvenli yatırımın avantajlarından faydalanabilirsiniz.

Şirket Haberleri

Fade Gıda (FADE, Nötr): Şirketin olağan genel kurul toplantısı, 2 Mart 2022 Perşembe günü saat 13:00'da yapılacak. Toplantıda şirketin 2022 yılı net dönem karınının, şirket bünyesinde bırakılması ve kâr payı dağıtımının yapılmaması önerisi onaya sunulacak.

Hisse Verileri		Piyasa Çarpanları	
Hisse Kodu	FADE	F/K	5,1
Cari Fiyat (TL)	10,75	FD/FAVÖK	32,3
52H En Yüksek (TL)	15,76	FD/Satışlar	6,7
52H En Düşük (TL)	5,59	PD/DD	2,1
Piyasa Değeri (mn TL)	901,9	Relatif Performans	
Piyasa Değeri (mn USD)	47,9	S1H	5,8%
Halka Açıklık Oranı (%)	45%	S1A	-0,6%
Endeks Payı (BIST100)	0,0%	S3A	-12,5%
Temettü Verimi	0,0%	S1Y	-68,8%
3A Hacim (mn TL)	63,5	YB	-0,3%

Manas Enerji (MANAS, Pozitif): Şirket dün Aselsan Elektronik Sanayi ve Ticaret A.Ş.den sismik sensör üretimi konusunda 588.388 USD+KDV tutarında sipariş aldı.

Hisse Verileri		Piyasa Çarpanları	
Hisse Kodu	MANAS	F/K	51,6
Cari Fiyat (TL)	8,06	FD/FAVÖK	28,9
52H En Yüksek (TL)	19,11	FD/Satışlar	5,3
52H En Düşük (TL)	4,71	PD/DD	5,3
Piyasa Değeri (mn TL)	667,1	Relatif Performans	
Piyasa Değeri (mn USD)	35,5	S1H	0,0%
Halka Açıklık Oranı (%)	69%	S1A	-15,7%
Endeks Payı (BIST100)	0,0%	S3A	-13,3%
Temettü Verimi	0,0%	S1Y	-88,5%
3A Hacim (mn TL)	69,0	YB	-20,5%

Skor Kart: Şirketler ile ilgili Skor Kart'lara [buradan](#) ulaşabilirsiniz. Hisse senedine ilişkin güncel piyasa verilerinin yanı sıra, şirketin son 16 çeyreğine ilişkin önemli rasyo ve finansal verilerinin sunulduğu bir data setidir. Skor Kart ile bilanço dönemlerini takip edebilir, şirket bilançoları dahil tüm finansal verilere ulaşabilir ve güvenli yatırımın avantajlarından faydalanabilirsiniz.

Şirket Haberleri

Fonet Bilgi Teknolojileri (FONET, Pozitif): Ankara Gülhane ve Eğitim Araştırma Hastanesi tarafından 02.11.2022 tarihinde yapılan 36 ay süreli Sağlık Bilgi Yönetim Sistemi (SBYS) Hizmet Alımı ihalesini kazanan şirketin yasal itiraz süre tamamlandı (İhale bedeli 13.239.792,00 TL). İdare tarafından şirkete Sözleşmeye Davet yazısı gönderilerek sözleşme imzalama aşamasına geçildi.

Hisse Verileri		Piyasa Çarpanları	
Hisse Kodu	FONET	F/K	11,2
Cari Fiyat (TL)	11,61	FD/FAVÖK	9,0
52H En Yüksek (TL)	18,90	FD/Satışlar	4,0
52H En Düşük (TL)	9,35	PD/DD	2,9
Piyasa Değeri (mn TL)	464,4	Relatif Performans	
Piyasa Değeri (mn USD)	24,7	S1H	-2,0%
Halka Açıklık Oranı (%)	62%	S1A	-12,9%
Endeks Payı (BIST100)	0,0%	S3A	-24,1%
Temettü Verimi	0,0%	S1Y	-130,9%
3A Hacim (mn TL)	47,7	YB	-16,0%

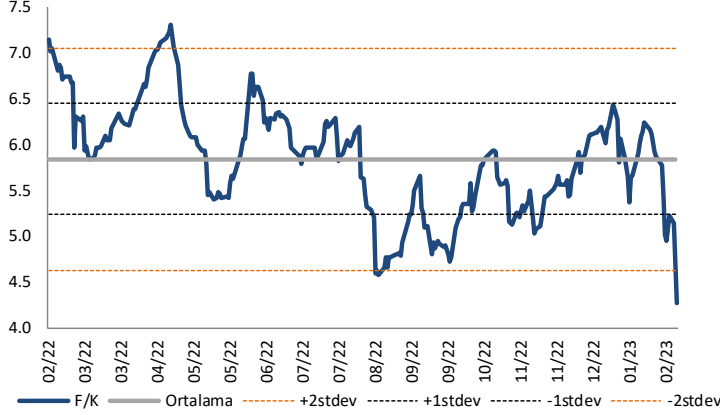
Ayen Enerji (AYEN, Pozitif): Şirket tarafından Muğla'da işletilmekte olan 20 MWe gücünde Akbük 2 Rüzgar Enerjisi Santraline 6 MWe'lik güç ilavesine ilişkin EPDK'ya yapılan başvurunun onaylanmasıyla santralin toplam kurulu gücü 26 MWe'ye yükseldi. Bu duruma ilişkin yeni üretim lisansı EPDK tarafından şirkete 07.02.2023 tarihinde teslim edildi. Gerekli yasal süreçlerin tamamlanması sonrası ilave türbin yatırım çalışmalarına başlanması planlanıyor.

Hisse Verileri		Piyasa Çarpanları	
Hisse Kodu	AYEN	F/K	6,4
Cari Fiyat (TL)	28,56	FD/FAVÖK	4,9
52H En Yüksek (TL)	47,28	FD/Satışlar	2,1
52H En Düşük (TL)	7,53	PD/DD	2,4
Piyasa Değeri (mn TL)	7.925,4	Relatif Performans	
Piyasa Değeri (mn USD)	421,4	S1H	2,8%
Halka Açıklık Oranı (%)	14%	S1A	-5,3%
Endeks Payı (BIST100)	0,0%	S3A	-11,8%
Temettü Verimi	0,4%	S1Y	90,4%
3A Hacim (mn TL)	156,7	YB	-9,7%

Skor Kart: Şirketler ile ilgili Skor Kart'lara [buradan](#) ulaşabilirsiniz. Hisse senedine ilişkin güncel piyasa verilerinin yanı sıra, şirketin son 16 çeyreğine ilişkin önemli rasyo ve finansal verilerinin sunulduğu bir data setidir. Skor Kart ile bilanço dönemlerini takip edebilir, şirket bilançoları dahil tüm finansal verilere ulaşabilir ve güvenli yatırımın avantajlarından faydalanabilirsiniz.

Çarpanlar Bazında BIST

BIST 100 F/K (Cari)

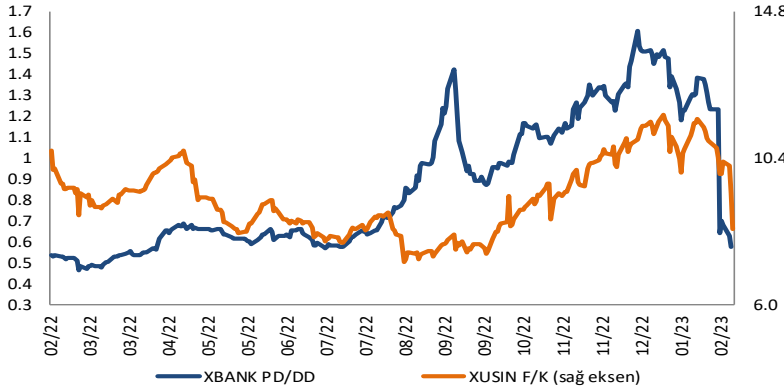


BIST100 F/K Çarpanı (Cari)

	Son 3 Ay	Son 1 Yıl
Kapanış		4.27x
Minimum	4.27x	4.27x
Maksimum	6.43x	7.31x
Ortalama	5.69x	5.84x
Minimuma Uzaklık	0.00x	0.00x
Maksimuma Uzaklık	-2.15x	-3.04x
Performans	-11.9%	-34.3%

Mevcut durumda, son üç aylık ortalama çarpan seviyesine %33; son bir yıllık ortalama çarpan seviyesine %36.6 yakınız.

XBANK PD/DD (Cari) / XUSIN F/K (Cari)



XBANK PD/DD Çarpanı (Cari)

	Son 3 Ay	Son 1 Yıl
Kapanış		0.58x
Minimum	0.58x	0.47x
Maksimum	1.61x	1.61x
Ortalama	1.28x	0.87x
Minimuma Uzaklık	0.00x	0.11x
Maksimuma Uzaklık	-1.03x	-1.03x
Performans	-34.7%	30.8%

Mevcut durumda, son üç aylık ortalama çarpan seviyesine %123; son bir yıllık ortalama çarpan seviyesine %51.7 yakınız.

XUSIN F/K (Cari)



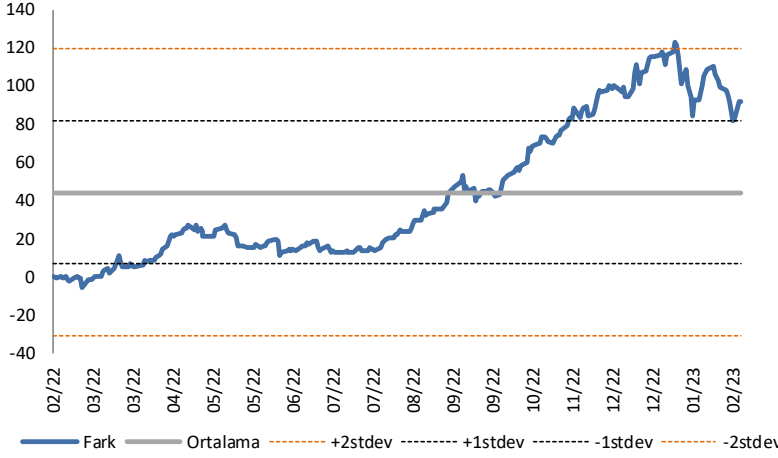
XUSIN F/K Çarpanı (Cari)

	Son 3 Ay	Son 1 Yıl
Kapanış		8.24x
Minimum	8.24x	7.28x
Maksimum	11.69x	11.69x
Ortalama	10.58x	9.18x
Minimuma Uzaklık	0.00x	0.96x
Maksimuma Uzaklık	-3.45x	-3.45x
Performans	21.0%	6.6%

Mevcut durumda, son üç aylık ortalama çarpan seviyesine %28; son bir yıllık ortalama çarpan seviyesine %11.4 yakınız.

BIST vs MSCI GOÜ Piyasa Göstergeleri

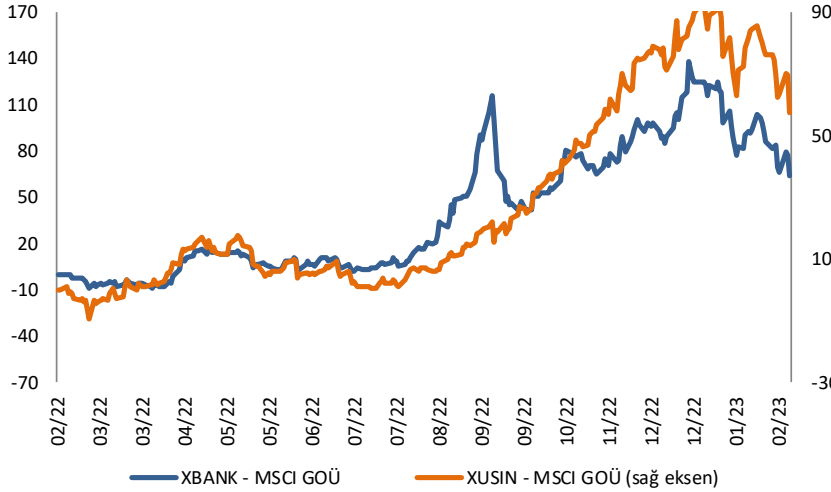
BIST100 - MSCI GOÜ

BIST 100 - MSCI GOÜ Endeksi Farkı
(Normalize Edilmiş)

	Son 3 Ay	Son 1 Yıl
Kapanış	76.62	
Minimum	76.6	-5.6
Maksimum	123.2	123.2
Ortalama	100.7	44.4
Minimuma Uzaklık	0.0	82.2
Maksimuma Uzaklık	-46.6	-46.6
Performans	14.0%	-18.2%

Mevcut durumda, son üç aylık ortalama seviyeye 24.1 puan; son bir yıllık ortalama seviyeye 32.2 puan yakınız.

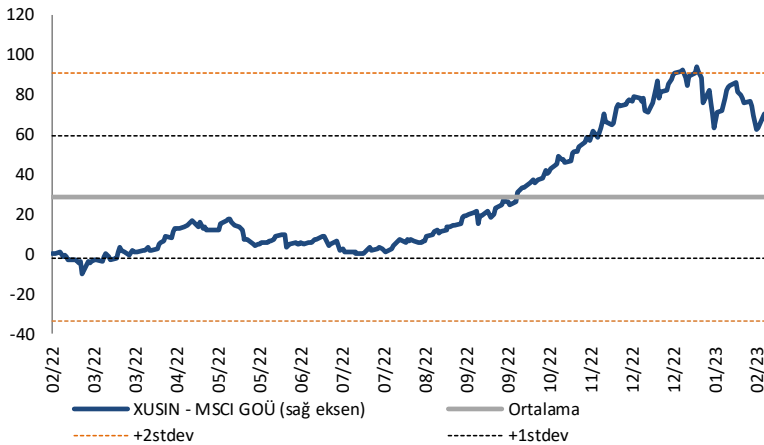
XBANK - MSCI GOÜ / XUSIN - MSCI GOÜ

XBANK - MSCI GOÜ Bankacılık Endeksi Farkı
(Normalize Edilmiş)

	Son 3 Ay	Son 1 Yıl
Kapanış	0.0	
Minimum	64.3	-8.7
Maksimum	138.1	138.1
Ortalama	97.1	41.1
Minimuma Uzaklık	-64.3	8.7
Maksimuma Uzaklık	-138.1	-138.1
Performans	2.8%	-15.7%

Mevcut durumda, son üç aylık ortalama seviyeye 97.1 puan; son bir yıllık ortalama seviyeye 41.1 puan yakınız.

XUSIN - MSCI GOÜ Sanayi Endeksi

XUSIN - MSCI GOÜ Sanayi Endeksi Farkı
(Normalize Edilmiş)

	Son 3 Ay	Son 1 Yıl
Kapanış	0.0	
Minimum	57.4	-9.7
Maksimum	94.3	94.3
Ortalama	77.2	28.7
Minimuma Uzaklık	-57.4	9.7
Maksimuma Uzaklık	-94.3	-94.3
Performans	5.8%	-10.0%

Mevcut durumda, son bir yıllık ortalama seviyeye 28.7 puan uzağınız.

FONLABÜYÜSÜN

Türkiye'nin Kitle Fonlama Platformu

Girişim ve Yatırım Ekosistemine Değer Katan Projeler
fonlabuyusun.com'da!



Haftalık Veri Takvimi						
Tarih	TSİ	Ülke	Açıklanacak Veri	Dönemi	Beklenti	Önceki
6 Şubat		Almanya	TÜFE (Aylık)	Ocak	1.2%	-0.8%
6 Şubat		Almanya	TÜFE (Yıllık)	Ocak	9.2%	8.6%
6 Şubat	10:00	Almanya	Fabrika Siparişleri (Aylık)	Aralık	2.0%	-5.3%
6 Şubat	10:00	Almanya	Fabrika Siparişleri (Yıllık)	Aralık	-11.4%	-11.0%
6 Şubat	11:15	Euro Bölgesi	AMB Yetkilisi Holzmann'ın Konuşması			
6 Şubat	12:30	Euro Bölgesi	Sentix Yatırımcı Güven Endeksi	Şubat	-	-17.5
6 Şubat	13:30	Euro Bölgesi	Perakende Satışlar (Aylık)	Aralık	-	0.8%
6 Şubat	13:30	Euro Bölgesi	Perakende Satışlar (Yıllık)	Aralık	-2.7%	-2.8%
7 Şubat	08:00	Japonya	Öncü Endeks	Aralık	97.2	97.4
7 Şubat	10:00	Almanya	Sanayi Üretimi	Aralık	-2.0%	0.2%
7 Şubat	16:30	ABD	Dış Ticaret	Aralık	-68.5B\$	-61.5B\$
7 Şubat	17:30	Türkiye	Nakit Bütçe Dengesi (Milyar TL)	Ocak	-	-108.3
7 Şubat	20:00	ABD	FED Başkanı Powell'in Konuşması			
7 Şubat	20:00	Euro Bölgesi	AMB Yetkilisi Schanbel'in Konuşması			
7 Şubat	23:00	ABD	Tüketici Kredileri	Aralık	25.000B\$	27.962\$
8 Şubat	02:50	Japonya	Ödemeler Dengesi (Milyar Yen)	Aralık	100	1803.5B
8 Şubat	15:00	ABD	MBA Mortgage Başvuruları	Şubat	-	-9.0%
8 Şubat	17:15	ABD	FED Yetkilisi Williams'ın Konuşması			
8 Şubat	18:00	ABD	FED Yetkilisi Barr ve Bostic'in Konuşmaları			
8 Şubat	18:00	ABD	Perakende Stoklar (Aylık)	Aralık	0.1%	0.1%
8 Şubat	18:00	Euro Bölgesi	AMB Yetkilisi Knot'un Konuşması			
9 Şubat	09:00	Japonya	Makine Siparişleri (Yıllık)	Ocak	-	0.9%
9 Şubat	16:30	ABD	Haftalık İşsizlik Maaşı Başvuruları	4 Şubat	-	183K
9 Şubat	16:30	ABD	Devam Eden İşsizlik Başvuruları	28 Ocak	-	1655K
10 Şubat	02:50	Japonya	ÜFE (Aylık)	Ocak	0.3%	0.5%
10 Şubat	02:50	Japonya	ÜFE (Yıllık)	Ocak	9.7%	10.2%
10 Şubat	04:30	Çin	TÜFE (Yıllık)	Ocak	2.3%	1.8%
10 Şubat	04:30	Çin	ÜFE (Yıllık)	Ocak	-0.4%	-0.7%
10 Şubat	10:00	Türkiye	Sanayi Üretimi	Aralık	-	-1.1%
10 Şubat	10:00	Türkiye	Sanayi Üretimi (Yıllık)	Aralık	-	-1.3%
10 Şubat	10:00	Türkiye	İşsizlik Oranı	Aralık	-	10.2%
10 Şubat	17:10	Euro Bölgesi	AMB Yetkilisi De Cos'un Konuşması			
10 Şubat	18:00	ABD	Michigan Üniversitesi Sentiment (Öncü)	Şubat	65.0	64.9
10 Şubat	18:00	ABD	Michigan Üniversitesi 1 Yıllık Enflasyon Beklentisi (Öncü)	Şubat	-	3.9%
10 Şubat	18:00	ABD	Michigan Üniversitesi 5-10 Yıllık Enflasyon Beklentisi (Öncü)	Şubat	-	2.9%
10 Şubat	18:00	ABD	Michigan Üniversitesi Beklenti Endeksi (Öncü)	Şubat	-	62.7%
10 Şubat	18:00	ABD	Michigan Üniversitesi Cari Durum Endeksi (Öncü)	Şubat	-	68.4%
10 Şubat	20:30	ABD	FED Yetkilisi Waller'in Konuşması			
10 Şubat	22:00	ABD	Aylık Bütçe Dengesi	Ocak	-	85.0B\$

Kaynak: Bloomberg, TCMB, TÜİK, HLY Araştırma



AKLIN YOLU AÖS

AÖS, Google Play ve App Store'da!
Geç kalmadan akıllı telefonunuza yükleyin.

Sonuç veren yatırım kararlarının
püf noktası, finans piyasalarını
doğru yorumlamaktır.
Kişisel finansal asistanınız
AÖS'le tanışın,
akıl odaklı öneriler sayesinde
yatırım deneyiminizi iyileştirin.



Halk Yatırım Araştırma



Halkyatirimarastirma@halkyatirim.com.tr



+90 216 285 09 00

Halk Yatırım Araştırma

Banu KIVCI TOKALI	Araştırma Direktörü	BTokali@halkyatirim.com.tr +90 216 547 81 88
İlknur TURHAN	Müdür Perakende, Cam, Çimento, GYO, Mobilya, Gıda	ITurhan@halkyatirim.com.tr +90 216 547 81 85
Ayşegül BAYRAM	Uzman Strateji, Telekom, Madencilik, Savunma, Yazılım, Teknoloji, Enerji, Tarım	ABayram@halkyatirim.com.tr +90 216 547 87 30
Mehmet Bilal BİRCAN	Uzman Bankacılık, Dayanıklı Tüketim	MBircan@halkyatirim.com.tr +90 216 547 82 53
Emil ABDULLAYEV	Uzman Demir-Çelik, Petrol & Gaz	EAbdullayev@halkyatirim.com.tr +90 216 547 87 24
Yasin SARIHAN	Uzman Yardımcısı Otomotiv	YSarihan@halkyatirim.com.tr +90 216 547 87 26

ÇEKİNCE

Bu rapor ve yorumlardaki yazılar, bilgiler ve grafikler yalnızca bilgi edinilmesi amacıyla derlenmiştir. Burada yer alan yatırım bilgi, yorum ve tavsiyeleri yatırım danışmanlığı kapsamında değildir. Yatırım danışmanlığı hizmeti, yetkili kuruluşlar tarafından kişilerin risk ve getiri tercihleri dikkate alınarak kişiye özel, imzalanacak yatırım danışmanlığı sözleşmesi çerçevesinde sunulmaktadır. Burada yer alan yorum ve tavsiyeler ise genel niteliktedir. Bu tavsiyeler mali durumunuz ile risk ve getiri tercihlerinize uygun olmayabilir. Bu nedenle, sadece burada yer alan bilgilere dayanarak yatırım kararı verilmesi beklentilerinize uygun sonuçlar doğurmayabilir. Halk Yatırım, bu bilgilerin doğru, eksiksiz ve değişmez olduğunu garanti etmez, bilgi eksikliği ve yanlışlığından hiçbir şekilde sorumlu tutulamaz. Raporda yer alan ifadeler, hiçbir şekilde alış veya satış teklifi olarak değerlendirilemez. Halk Yatırım'ın rapordaki bilgiler dolayısıyla ortaya çıkabilecek doğrudan ve dolaylı kazanç ve zararlarla ilgili herhangi bir sorumluluğu yoktur. Bu ileti 05 Kasım 2014 tarih ve 29166 sayılı Resmî Gazetede yayınlanan ve 01 Mayıs 2015 tarihinde yürürlüğü giren "Elektronik Ticaretin Düzenlenmesi Hakkında" çıkan kanunun 2.Maddesi c bendinde belirtilen Ticari Elektronik ileti kapsamında değildir.

